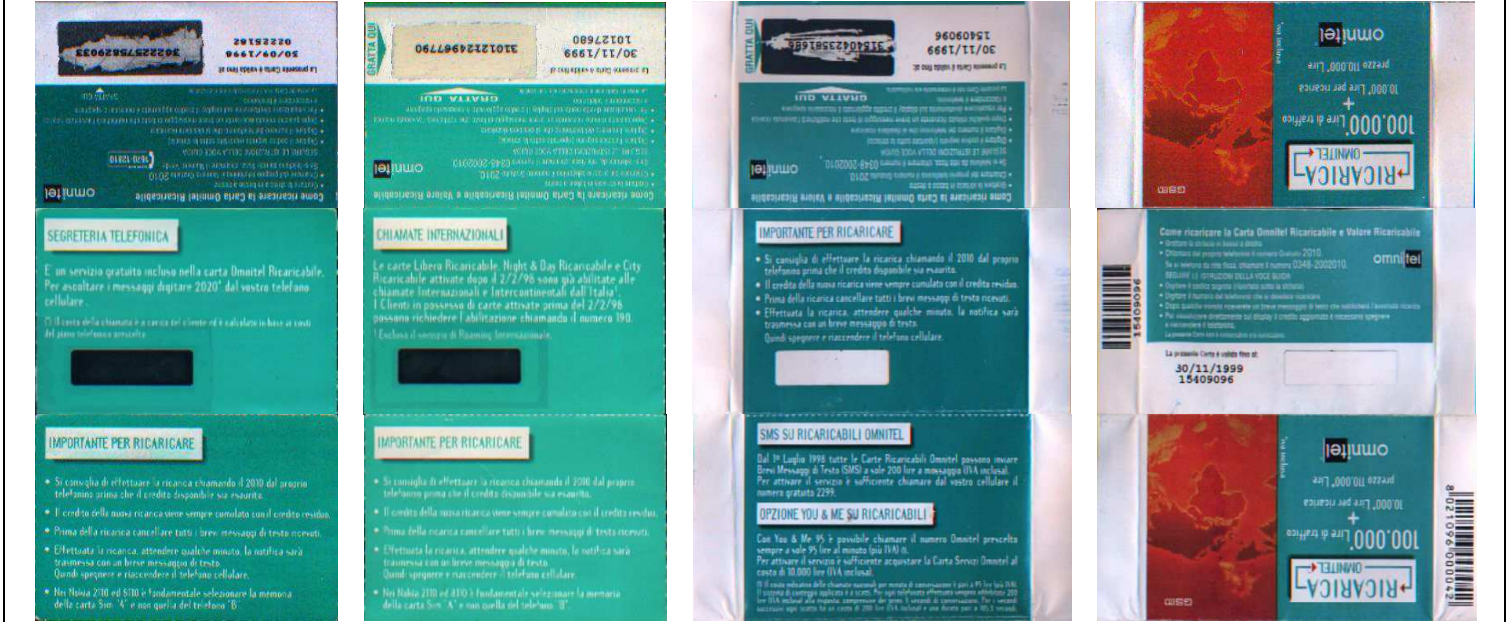


PROSPETTO DEI DIVERSI TIPI DI RETRI PRESENTI NELLE RICARICHE A TRE SEZIONI OMNITEL REALIZZATE IN CARTONCINO




20, 21, 22, 23, 24, 25, 26, 27, 28, 29 Retro	30, 31 Retro	32, 33 Retro	21, 23, 25, 27, 29, 31, 33 Verso
Le Ricariche 20/ 24 , presentano : Nella Sezione 1 , “ Come ricaricare la Carta Omnitel Ricaricabile” e Gratta Qui di 10 mm ; nelle 25/ 29 “ Come ricaricare la Carta Omnitel Ricaricabile e Valore Ricaricabile ” e Gratta Qui di 12,5 mm ; la Validità , il Codice Numerico , il Codice Segreto (PIN) ; Nella Sezione 2 “ SEGRETERIA TELEFONICA ” e una finestra di 35 x10 mm ; Nella Sezione 3 “ IMPORTANTE PER RICARICARE ”	Le Ricariche 30 , 31 , presentano: Nella Sezione 1 , “ Come ricaricare la Carta Omnitel Ricaricabile e Valore Ricaricabile ” e Gratta Qui , bionco , di 21,5 mm e GRATTA QUI , verde , di 14,5 mm ; Nella Sezione 2 “ CHIAMATE INTERNAZIONALI ” e una finestra di 35 x10 mm ; Nella Sezione 3 “ IMPORTANTE PER RICARICARE ”	Le Ricariche 32 , 33 , presentano : Nella Sezione 1 , “ Come ricaricare la Carta Omnitel Ricaricabile e Valore Ricaricabile ” e Gratta Qui di 21,5 mm ; Nella Sezione 2 “ IMPORTANTE PER RICARICARE ” e una finestra di 35 x10 mm ; Nella Sezione 3 “ SMS SU RICARICABILI OMNITEL ” , “ OPZIONE YOU & ME SU RICARICABILI ”	Le Ricariche 20/ 33, presentano : Nella Sezione 1 e 3 delle, 20, 22, 24, 26, 28, 30, 32, l’immagine e i dati relativi alla “ RICARICA OMNITEL ” con 50.000 Lire di traffico e delle 21, 23, 25, 27, 29, 31, 33 l’immagine e i dati relativi alla “ RICARICA OMNITEL ” con 100.000 Lire di traffico. Nella Sezione 2 delle 20 / 24 “ Come ricaricare la Carta Omnitel Ricaricabile ” e Valore Ricaricabile ” dalle 25 e una finestra di 35 x10 mm

“ RICARICA OMNITEL “ La terra vista dallo spazio “ IV a serie : “ Immagine distanziata tenebrosa “

Dati tecnici : Le Ricariche OMNITEL sono realizzate in Cartoncino leggero. Nel PROSPETTO DEI DIVERSI TIPI DI RETRI PRESENTI NELLE RICARICHE A TRE SEZIONI OMNITEL REALIZZATE IN CARTONCINO (pag. 3012) abbiamo visto che nella Sezione 1 e 3 , al verso , sono riportati i valori e , al retro della Sezione 1, i dati tecnici : vogliamo parlarne . Le Ricariche con 50.000 Lire di traffico , hanno , sul lato sinistro , di colore verde , il prezzo 60.000 Lire , comprensivo di 10.000 Lire per la ricarica e il logo OMNITEL di 19,5 mm . Sul lato destro , di colore blu , **La terra vista dallo spazio** e, in alto , GSM di 8 mm . Quelle con 100.000 Lire di traffico , hanno , sul lato sinistro , di colore verde , il prezzo 110.000 Lire , comprensivo di 10.000 Lire per la ricarica e il logo OMNITEL di 19,5 mm . Sul lato destro , di colore arancio , **La terra vista dallo spazio** , e , in alto , GSM di 8 mm. Il retro , che ha filigrana piana e indicazioni in italiano, è diviso in due sezioni . Nella superiore , di colore verde , il logo OMNITEL di 14,5mm, “ Come ricaricare la Carta Omnitel Ricaricabile”, sulle 20/ 24 , e “ Come ricaricare la Carta Omnitel Ricaricabile e Valore Ricaricabile” sulle 25/33, “Grattare la striscia in basso a destra“. Per Ricaricare, dal telefonino 2010, o ,da rete fissa , il numero verde 1670-12810 , nelle 20/21, e “chiamare il numero 0348 - 2002010 “ , dalle 22 alle 33 . Il Codice Numerico , presente anche sulla cimosa , al verso , dalla sezione 2 , assieme al Codice a Barre di 23,5x 8,5 mm , nelle 32/ 33 , che presentano anche sulla cimosa , al verso , nella Sezione 3 il Codice Identificativo Commerciale (I S B N) , è a cifre piccole nelle 20/ 26 e grandi nelle 27/ 33 . Il Codice Segreto (PIN), che comincia sempre con 3 ed è evidenziato da “GRATTA QUI “ , bianca , di 10mm, nelle 20/ 24 , di 12,5 mm , nelle 25/ 29 , di 21,5 mm , nelle 30/ 33 che ne hanno anche una seconda , verde , di 14,5 mm , è protetto da una membrana di plastica trasparente di 40,5 x 14,5 mm .

Riepilogando il detto si deduce che la **IV a serie** “ **La terra vista dallo spazio** “ : “ Immagine distanziata tenebrosa “ si è così evoluta :

Emissione	Numero Catalogo	Indicazioni su come ricaricare	Numero per Ricaricare	GrattaQui Bianco	GrattaQui Verde	Codice a Barre
Prima	20.020/ 21	Come ricaricare la Carta Omnitel Ricaricabile	1670 - 12810	10 mm		
Seconda	20.022 / 24	“ “ “ “ “ “ “ “	0348-2002010	10 mm		
Terza	20.025 / 29	Come ricaricare la Carta Omnitel Ricaricabile e Valore Ricaricabile	“ “	12,5 mm		
Quarta	20.030 / 31	“ “ “ “ “ “ “ “	“ “	21,5 mm	14,5 mm	
Quinta	20.032 / 33	“ “ “ “ “ “ “ “	“ “	21,5 mm	14,5 mm	23,5x8,5mm







20.030 , 20.031 verso



20.032 , 20.033 verso



20.030 , 20.031 retro



20.032 , 20.033 retro

Numero Catalogo	Valore in Lire	Validità	Codice Numerico	Tiratura Accertata	Tiratura Definitiva	Codice a Barre	Colore Pigmento	Fondo Garanzia	Grandezza Fondo Ga.	Codice Segreto	Azienda	Nuova Euro	Usata Euro
20.020	50.000	30/09/1998	16 x 1,5	200.000		-	grigioargento	a rombi	25 x 10	28,5x2		175,00	25,00
20.021	100.000	“ “ “	16 x 1,5	100.000		-	grigioargento	a rombi	25 x 10	28,5x2		225,00	30,50
20.022	50.000	31/01/1999	16 x 1,5	400.000		-	grigioargento	a rombi	25 x 10	28,5x2		100,00	20,50
20.023	100.000	“ “ “	16 x 1,5	300.000		-	grigioargento	a rombi	25 x 10	28,5x2		150,00	23,50
20.024	50.000	15/03/1999	16 x 1,5	100.000		-	grigioargento	a rombi	25 x 10	28,5x2		175,00	25,00
20.025	100.000	“ “ “	16 x 1,5	100.000		-	grigioargento	a rombi	25 x 10	28,5x2		225,00	30,50
20.026	50.000	31/03/1999	16 x 1,5	500.000		-	grigioargento	a rombi	25 x 10	28,5x2		85,00	13,00
20.027	100.000	“ “ “	16 x 2	300.000		-	grigioargento	a rombi	25 x 10	28,5x2		145,00	18,00
20.028	50.000	30/11/1999	16 x 2	1.250.000		-	grigioargento	-	-	28,5x2		85,00	10,50
20.029	100.000	“ “ “	16 x 2	550.000		-	grigioargento	-	-	28,5x2		145,00	16,50
20.030	50.000	30/11/1999	16 x 2	1.200.000		-	grigioargento	-	-	28,5x2		85,00	10,50
20.031	100.000	“ “ “	16 x 2	400.000		-	grigioargento	-	-	28,5x2		145,00	18,00
20.032	50.000	30/11/1999	16 x 2	650.000		23,5x8,5	grigioargento	-	-	28,5x2		85,00	10,50
20.033	100.000	“ “ “	16 x 2	450.000		23,5x8,5	grigioargento	-	-	28,5x2		145,00	18,00

N. Catalogo	CODICI DA NOI CONOSCIUTI	N. Catalogo	CODICI DA NOI CONOSCIUTI
20.020	020 , 021 , 022 ,	20.027	034 , 035 , 037 , 039 ,
20.021	020 , 022 ,	20.028	042 , 043 , 044 , 045 , 049 , 051 , 056 , 057 , 059 , 069 , 070 , 071 , 072 073 , 077 ,
20.022	024 , 025 , 027 , 028 , 029 , 030 ,	20.029	043 , 044 , 045 , 053 , 054 , 060 , 062 , 068 , 069 , 070 ,
20.023	026 , 027 , 028 , 029 , 030 ,	20.030	080 , 081 , 082 , 083 , 091 , 094 , 095 , 101 , 105 , 111 , 113 , 115 , 118 ,
20.024	033 ,	20.031	077 , 080 , 091 , 093 , 102 ,
20.025	036 ,	20.032	127 , 144 , 148 , 151 , 152 , 169 , 170 , 172 ,
20.026	035 , 036 , 037 , 038 , 040 , 041 ,	20.033	143 , 144 , 154 , 169 , 172 , 188 ,

Nota : Le Sezioni , isolate , valgono: Sezione 1 il 40% ; Sezione 2 il 20 % ; Sezione 3 il 40 % . Le tre Sezioni congiunte , complete di cimosa ,+ 100%